

TIREZ 2 lignes a equiare qui passent par l'oil de la volute. A. decrivez un cercle du centre qui soit de 2 parties du mod. formez dedans un petit quarré, divisez le eq. 12. comme il est dans la planche en la 1^{re} volute, ouvrez le compas de neuf parties de mod. placez le au point 1. il decrira un quart de cercle, recommencez la même operation au point 2. 3. 4. et la volute sera decrite. Avant marquez l'oil de la volute. C. dans le triangle

Студия Эстетической Стоматологии
АНТОНА ВЕТЧИКИНА

СЕРПИФИКАТИ

выдан зубному технику

Палько Владиславу Сергеевичу

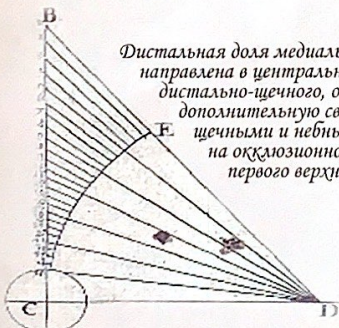
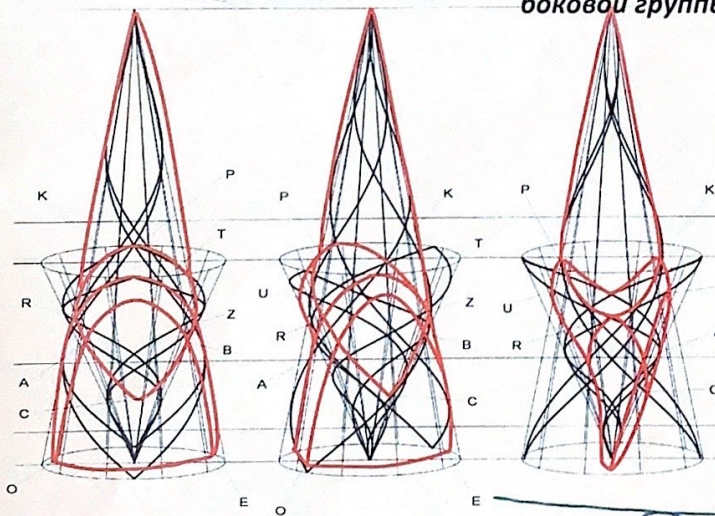
за участие в практическом семинаре

«Восстановление анатомической формы передней и боковой группы зубов в эстетических реставрациях»

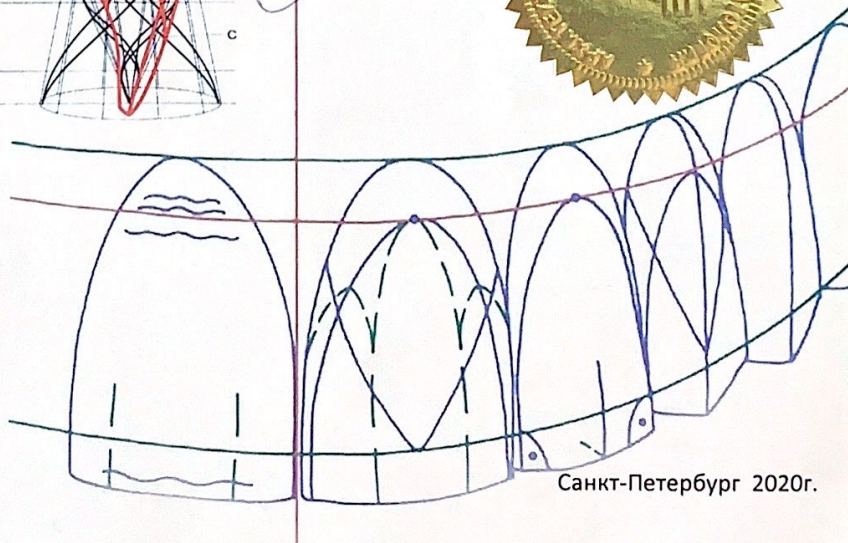
Член Союза Художников России.

Врач-стоматолог.

А.В. Ветчинкин



Дистальная доля медиально-небного бугра направлена в центральную долю дистально-щечного, образуя дополнительную связь между щечными и небными буграми на окклюзионной поверхности первого верхнего моляра



Санкт-Петербург 2020г.